
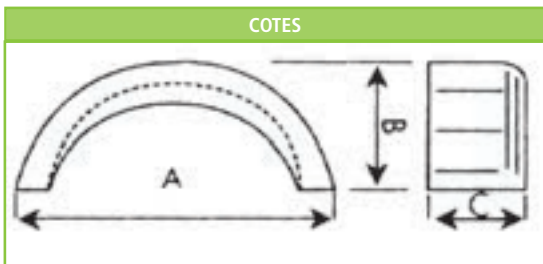


GARDE-BOUE GALVANISÉ



	Code	A	B	C	Type de roue
Rond : tôle emboutie	4828	660	340	190	10"
	4845	670	340	170	10"-12"
	4805	750	350	200	13"
	4842	750	350	220	13"-14"
	4806	800	370	220	14"
	4884	1400	350	220	tandem 13"
	4807	1520	400	230	tandem 14"

	Code	A	B	C	Type de roue
2 plis : tôle pliée rivetée	4819	550	180	160	8"
	4820	670	230	180	10"
	4837	740	270	210	12-13"
	4821	810	300	210	13"
	4841	1430	290	225	tandem 13"
	4823	1480	290	215	tandem 13"
	4815	1530	290	250	tandem 14"



	Code	A	B	C	Type de roue
Galva à chaud : tôle soudée	4804	775	300	180	12"-13"
	4826	780	300	210	13"
	4824	730	310	260	14"
	4825	1530	290	250	tandem 13"-14"

	Code	A	B	C	Type de roue
4 plis : tôle pliée soudée	4808	700	250	190	12"-13"
	4809	795	290	200	13"
	4814	775	295	255	14"



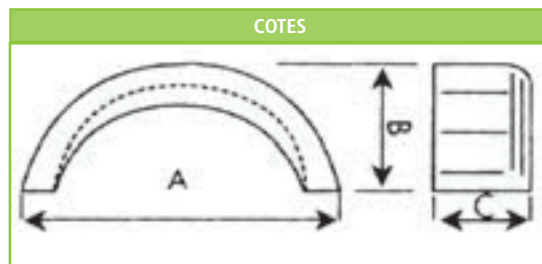
	Code	A	B	C	Type de roue
	4847	860	350	230	13"-14"
	4883	1560	365	230	tandem 13"-14"



GARDE-BOUE PLASTIQUE



GARDE-BOUE PLASTIQUE



Code	A	B	C	Type de roue
4801	500	195	145	8"
4802	605	240	175	10"
4803	765	340	220	13"

GARDE-BOUE DOMAR

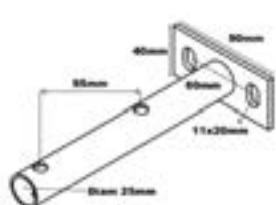


Code	A	B	C	Type de roue
4876	550	175	160	8"
4877	610	245	180	10"
4882	700	370	200	10"- 12"
4880	770	330	200	13"
4878	790	370	220	14"
4879	1500	350	220	tandem 13"-14"

→ 4849

Garde-boue plastique 13" et 14".
Longueur totale
1025 x H 290 x P 250.
Avec marchepied des 2 côtés
du garde-boue.

ACCESSOIRES



→ 7753

Support de garde-boue.



→ 60020

Support de garde-boue droit.

→ 60021

Support de garde-boue gauche.



Utile

→ 4856A Bavette noire 200 x 230 mm. Fixation 100 mm.





GARDE-BOUE



→ 1257122



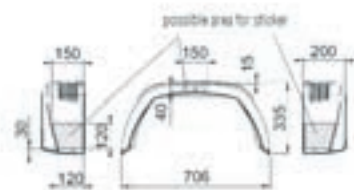
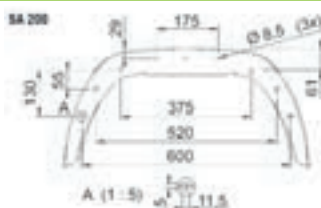
Code	A	B	C	Type de roue	Poids
245820	730	335	200	10"-12"	1,2 kg
1257131	770	335	220	13"	1,4 kg
245823	820	335	260	14"	1,6 kg
1257122	1477	345	220	tandem 13"-14"	1,5 kg



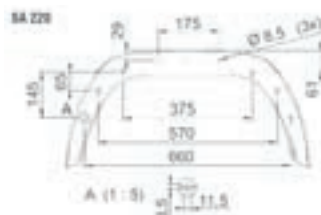
Nouvelle génération d'ailes plastique

Design et fonctionnalité pour des remorques de caractère.

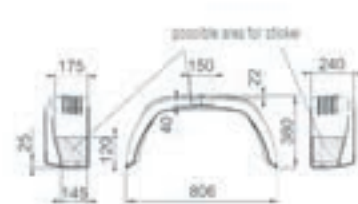
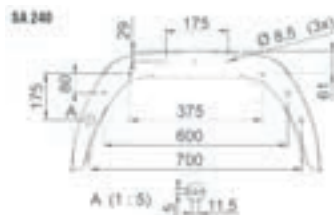
- Matériau PP/EPDM (mélange de polypropylène / éthylène-propylène-diène monomère).
- Résistant aux températures comprises entre +80 °C et -20 °C.
- Conforme à la directive européenne 74/483/CEE.
- Rainures d'écoulement d'eaux de pluie.
- 6 trous de fixation (trous oblongs).
- Surfaces dédiées aux infos (logo client / autocollant).



→ 1259576



→ 1259577



→ 1259578



Avec bavette de protection antiprojections montée

→ 1259589



Code	Pour sens de la marche	B	H	H1	S	Couleur	Rayon maxi admissible de pneumatique	Poids
1259589	gauche	240 mm	350 mm	520 mm	1466 mm	noir RAL 9017	325	1,80 kg
1259590	droite	240 mm	350 mm	520 mm	1466 mm	noir RAL 9017	325	1,80 kg

Marchepied, capacité de charge 90 kg
Matériau PA GF30 (polyamide à 30% de fibres de verre). Pour un accès aisé et ergonomique en hauteur, ce marchepied peut être fixé au choix sur la ridelle ou sur le cadre en le faisant pivoter de 180°.



Code	Couleur RAL	Capacité de charge	Poids
1258642	Noir RAL 9017	90 kg	0,30 kg